



So verhalte ich mich in einer Videokonferenz



1

Das ist besonders wichtig



- ★ Nutzung von Teams = Unterricht, das bedeutet es gelten dieselben Regeln wie im Klassenzimmer!
- ★ Nehmt kein Video und kein Audio auf! Dies kann zu großen rechtlichen Problemen führen!
Behandelt andere so, wie ihr selbst behandelt werden wollt!

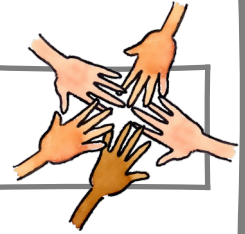


2




Deine Vorbereitung auf eine Videokonferenz


- ★ Suche dir einen ruhigen Arbeitsplatz, an dem du konzentriert lernen kannst.
- ★ Es liegen nur deine Arbeitsmaterialien auf dem Tisch.
- ★ Bitte komm pünktlich in Teams. Plane ausreichend Zeit ein, um deinen Computer/ dein Tablet hochzufahren.
- ★ Überprüfe, ob die Technik funktioniert (Stromversorgung/Akku, Mikrofon, Kamera).





Verhalte dich respektvoll - genauso wie im normalen Unterricht!

- ★ Am Unterricht selbst nimmst nur du teil.
- ★ Bleib während des gesamten Unterrichts im virtuellen Klassenzimmer und an deinem Arbeitsplatz. Wir werden bei Bedarf kleine Pausen machen.
- ★ Bitte schalte deine Kamera ein, so dass wir einander sehen können. Das ist schließlich der Sinn einer Videokonferenz und hilft deiner Lehrkraft sehr. 
- ★ Bitte schalte dein Mikrofon aus, wenn du gerade nicht an der Reihe bist. 
- ★ Melde dich mit dem Handsymbol, wenn du etwas sagen möchtest. Aktiviere dein Mikrofon erst, wenn du aufgerufen wirst. 
- ★ Warte bis die Lehrkraft den Unterricht beendet und sich verabschiedet. Verlasse dann sofort die Videokonferenz.



Ich habe die Regeln verstanden und werde mich daran halten: _____

Unterschrift des Schülers / der Schülerin